

R6  
・R7

# 家庭用資源ごみリサイクルステーション 年末年始のご利用について

日頃より『家庭用資源ごみリサイクルステーション』をご利用いただきありがとうございます。当施設は、閉庁日（土・日・祝日）でも利用可能ですが、**年末年始はご利用できません**のでご注意ください。







## ●年末年始の利用時間

12/26 (木) まで	12/27 (金)	12/28 (土) ~ 1/3 (金)	1/4 (土) から
7時~20時 (通常どおり)	7時~ <u>11時</u> (時間短縮)	<b>利用できません</b>	7時~20時 (通常どおり)

## ●利用方法

<対象> **河津町にお住まいの人の家庭で出た資源ごみ**に限ります。 **事業ごみは不可**

## <回収品目と出し方>

<h3>新聞紙</h3> <p><b>紙ひも</b>で十文字に崩れないよう縛ってください。</p>  <p>【注意点】 ・丈夫な紙ひもできつく縛ってください。 ・<b>新聞紙のみ</b>でまとめ他の紙類は入れないでください。(チラシは「雑紙」で排出)</p>	<h3>ダンボール</h3> <p><b>紙ひも</b>で十文字に崩れないよう縛ってください。</p>  <p>【注意点】 ・丈夫な紙ひもできつく縛ってください。 ・<b>ダンボールのみ</b>でまとめ他の紙類は入れないでください。(規格が異なるものは分けて縛る) ・土汚れ、汚損したものは回収できません。 (⇒可燃ごみへ)</p>
<p>ざつがみ <b>雑紙</b> (雑誌、漫画、小説、ノート、チラシ等)</p> <p><b>紙ひも</b>で十文字に崩れないよう縛ってください。</p>  <p>【注意点】 ・丈夫な紙ひもできつく縛ってください。 ・雑誌とチラシなど<b>違うもの同士</b>でまとめても大丈夫です。</p>	<h3>ペットボトル (透明なもののみ)</h3> <p>キャップとラベルを外し、水洗いして中をすすぎ、乾かしてから<b>つぶさず</b>に<b>町指定袋 (不燃)</b>に入れてください。</p>  <p>STEP1: キャップとラベルを外す STEP2: 水洗いして中をすすぎ、乾かす STEP3: 町指定袋 (不燃) に入れてつぶす</p> <p>【注意点】 色付き (茶色や緑色等)、汚れがついたものは回収できません。 (⇒可燃ごみへ)</p>
<h3>使用済みインク・トナー・ドラムカートリッジ</h3> <p>そのまま回収ボックスに入れてください。</p>  <p>【注意点】 ・液漏れしないよう、<b>液は抜いて</b>ください。 ・液が表面に付着している場合は拭き取ってください。</p>	<h3>古着類 (バッグ・靴・ぬいぐるみ等含む)</h3> <p>洗濯し、透明または半透明な袋に入れてください。</p>  <p>【注意点】 汚損したものや破れてしまったものなど再度着ることができないものは回収できません。 (⇒可燃ごみへ)</p>

## <場所> 河津町役場正面駐車場



### ★お問い合わせ★

●河津町役場 町民生活課 窓口係  
TEL : 0558-34-1932  
閉庁日 : 12月28日~1月5日